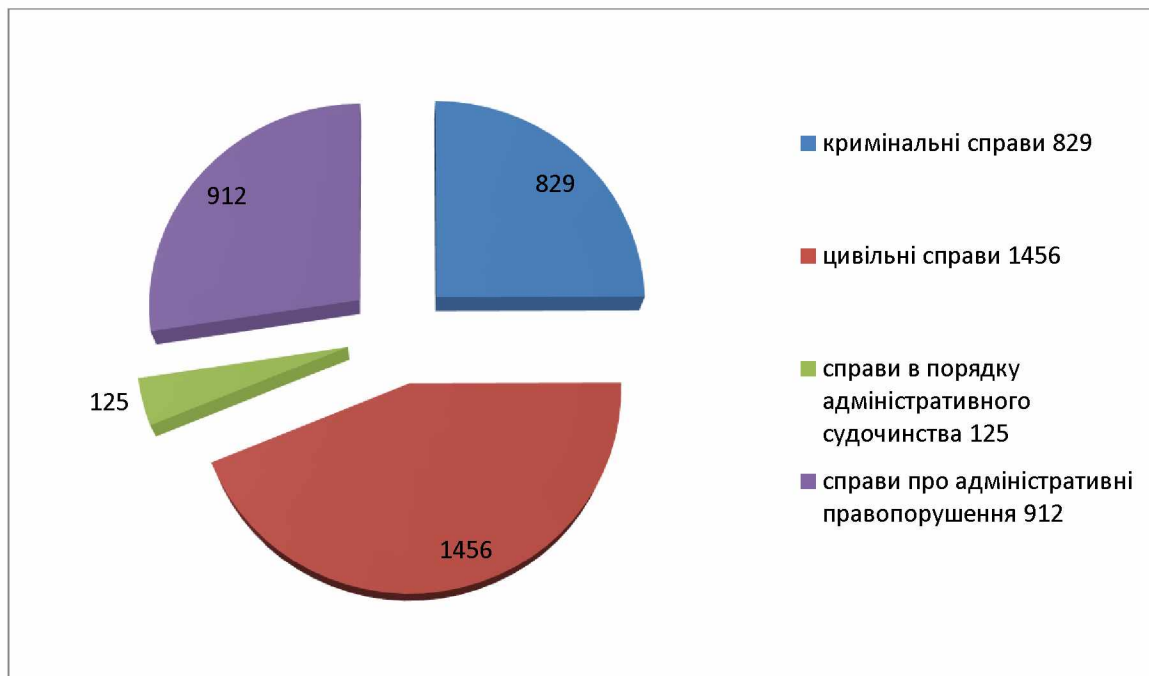


В Жмеринському міськрайонному суді в звітному періоді знаходилося в провадженні 3771 справ усіх категорій, з них: 933 кримінальних справ, 1738 цивільних справ; 147 справ в порядку адміністративного судочинства; 953 справ про адміністративні правопорушення.

Суддями Жмеринського міськрайонного суду за звітний період 2016 року розглянуто 3322 справи усіх категорій. Конкретно по кожній із категорій наведено у діаграмі №1.

Діаграма № 1



Динаміка розгляду справ та матеріалів в 2016 році порівнянні з минулим 2015 роком зазначена в таблиці №1

Таблиця № 1

№	Категорії справ, що надійшли до суду за звітний період	2015	2016	Динаміка	
				абс.	%
1	2	3	4	5	6
1. Кримінальні справи (КПК, 1960 р.)					
А	Кримінальних справ, що знаходились в провадженні суду в звітному періоді:	2	1	-1	-50%
	В тому числі: залишок нерозглянутих справ на початок звітнього періоду:	0	1	+1	+100%
	- надійшло справ за звітний період	2	0	-2	-100%
Б	Кримінальних справ, що розглянуто в звітному періоді (закінчено провадження справ)	1	1	0	100%

В	Залишок нерозглянутих кримінальних справ на кінець звітного періоду:	1	0	-1	-100%
Кримінальні справи (КПК 2012 р)					
А	Кримінальних справ, що знаходились в провадженні суду в звітному періоді: (з обвинувальним актом)	797	932	+135	+17%
	В тому числі:	30	52	+22	+73%
	залишок нерозглянутих справ на початок звітного періоду:				
	- надійшло справ за звітний період	767	880	+113	+15%
Б	Кримінальних справ, що розглянуто в звітному періоді (закінчено провадження справ)	743	828	+85	+12%
В	Залишок нерозглянутих кримінальних справ на кінець звітного періоду:	54	104	+50	+93%
2. Цивільні справи					
А	Цивільних справ, що знаходились в провадженні суду в звітному періоді:	1595	1738	+143	+9%
	В тому числі:	131	183	+52	+40%
	- залишок нерозглянутих справ на початок звітного періоду:				
	- надійшло справ за звітний період	1464	1555	+91	+6%
Б	Цивільних справ, що розглянуто в звітному періоді (закінчено провадження справ)	1412	1456	+44	+3%
В	Залишок нерозглянутих цивільних справ на кінець звітного періоду:	183	282	+99	+54%
3. Справи в порядку адміністративного судочинства					
А	Справ в порядку адміністративного судочинства, що знаходились в провадженні суду в звітному періоді:	117	147	+30	+26%
	В тому числі:	5	9	+4	+80%
	- залишок нерозглянутих справ на початок звітного періоду				
	- надійшло справ за звітний період:	112	138	+26	+23%
Б	Справ в порядку адміністративного судочинства, що розглянуто в звітному періоді (закінчено провадження справ):	108	125	+17	+16%

В	Залишок позовних заяв в порядку адміністративного судочинства, щодо яких не вирішено питання про їх прийняття й звітному періоді	9	22	+13	+144%
4. Справи про адміністративні правопорушення					
А	Справ про адміністративні правопорушення, що знаходились в провадженні суду в звітному періоді:	1104	953	-151	-14%
	В тому числі:	21	11	-10	-48%
	- залишок нерозглянутих справ на початок звітнього періоду:				
	- надійшло справ за звітний період:	1083	942	-141	-13%
Б	Справ про адміністративні правопорушення, що розглянуті в звітному періоді (закінчено провадження справ) з них:	928	912	-16	-1,7%
В	Залишок нерозглянутих справ про адміністративні правопорушення на кінець звітнього періоду	11	41	+30	+273%
5.	Всього кримінальних, цивільних, адміністративних справ, справ про адміністративні правопорушення та інших матеріалів, що знаходились в провадженні суду в звітному періоді.	3615	3771	+156	+4%
6.	Всього кримінальних, цивільних, адміністративних справ, справ про адміністративні правопорушення та інших матеріалів що розглянуті судом в звітному періоді	3192	3322	+130	+4%

Розглянуто судом справ та матеріалів у 2016 році, їх питома вага від загальної кількості розглянутих справ наведена в діаграмі № 1 та таблиці № 2.

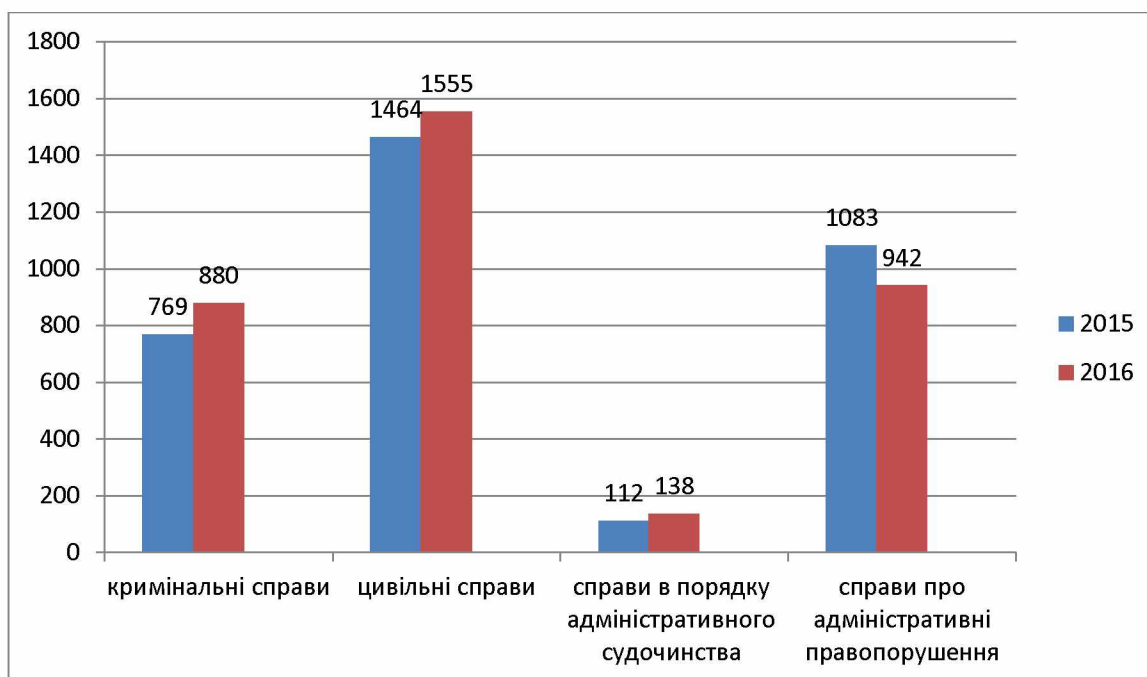
Таблиця № 2

№	Найменування показників	Питома вага від загальної кількості розглянутих справ	
Розглянуто справ усіх категорій		3322	
У тому числі	Кримінальних (КПК, 1960 р)+(КПК, 2012 р)	829	25%
	Цивільних	1456	44%

	В порядку адміністративного судочинства	125	4 %
	Справ про адміністративні правопорушення	912	27%

Аналізуючи надходження справ та матеріалів до Жмеринського міськрайонного суду за 2016 рік у порівнянні з аналогічними періодом 2015 року можна спостерігати тенденцію до збільшення кількості надходжень кримінальних, адміністративних та цивільних справ, і незначне зменшення надходження справ про адміністративні правопорушення (діаграма №2).

Діаграма № 2



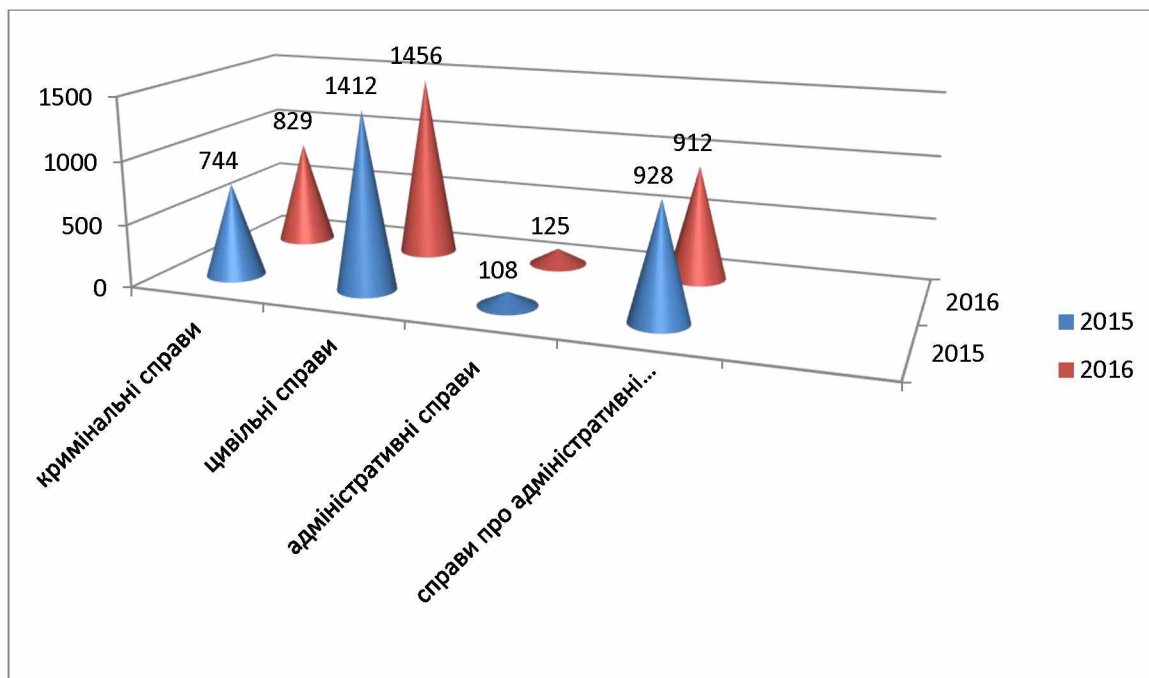
Структуру та динаміку цих надходжень відображають показники, наведені в таблиці №3.

Таблиця № 3

Категорії справи	2015 рік	2016 рік
Кримінальні справи	769	880
Цивільні справи	1464	1555
Адміністративні справи	112	138
Справи про адміністративні правопорушення	1083	942

У 2016 році порівняно з 2015 роком збільшилось навантаження з розгляду усіх категорій справ, окрім справ в порядку адміністративного судочинства (діаграма №3).

Діаграма № 3



Структуру та динаміку з розгляду справ та матеріалів усіх категорій в 2015-2016 роках наведені в таблиці №4.

Таблиця №4

Категорії справи	2015 рік	2016 рік
Кримінальні справи	744	829
Цивільні справи	1412	1456
Адміністративні справи	108	125
Справи про адміністративні правопорушення	928	912

Навантаження справ і матеріалів на одного суддю Жмеринського міськрайонного суду в 2015-2016 роках (за місяць) наведені в таблиці №5.

Таблиця №5

№	Розглянуто справ і матеріалів за рік одним	2015 р.	2016р.	Динаміка
---	--	---------	--------	----------

	суддею			абс.	%
1	Кримінальних справ	7,75	8,6	+0,85	+11%
2	Цивільних справ	14,7	15,1	+0,4	+3%
3	Справ у порядку адміністративного судочинства	1,1	1,3	+0,2	+18%
4	Справ про адміністративні правопорушення	9,67	9,5	-0,17	-1,76%
Всього справ усіх категорій, що розглянуті за місяць на кожного суддю.		33,22	34,5	+1,28	+3,8%

Навантаження справ і матеріалів на одного суддю Жмеринського міськрайонного суду в 2015-2016 роках (за рік) наведені в таблиці №6.

Таблиця №6

№	Розглянуто справ і матеріалів за місяць одним суддею	2015 р.	2016р.	Динаміка	
				абс.	%
1	Кримінальних справ	93	103,6	+10,6	+11,4%
2	Цивільних справ	176,5	182	+5,5	+3%
3	Справ у порядку адміністративного судочинства	13,5	16	+2,5	+18,5%
4	Справ про адміністративні правопорушення	116	114	-2	-1,7 %
Всього справ усіх категорій, що розглянуті за рік кожним суддею		399	415,6	+16,6	+4,2 %

В порівнянні з 2015 роком збільшилось навантаження кримінальних, цивільних та адміністративних справ, однак незначно зменшилось навантаження справ про адміністративні правопорушення.

Примітка: вищезазначені розрахунки навантаження справ та матеріалів на одного суддю визначені виходячи з штатної чисельності суддів Жмеринського міськрайонного суду (8 чоловік). Без врахування, що у судді Заярного А.М. 03.02.2015 року закінчилися повноваження, у судді Порощука П.П. закінчилися повноваження 02.03.2016 року; суддя Ковальський В.І. був звільнений у відставку 15.09.2016, суддя Камінський В.П. був звільнений у відставку 30.09.2016. У судді Саландяк О.Я. 23.01.2017 закінчуються повноваження, а тому справи на неї з 23.11.2016 не розподіляються.

Якщо розрахувати навантаження справ і матеріалів на одного суддю Жмеринського міськрайонного суду в 2016 році за рік, виходячи із фактичної чисельності суддів із повноваженнями (6 чоловік), то виходить:

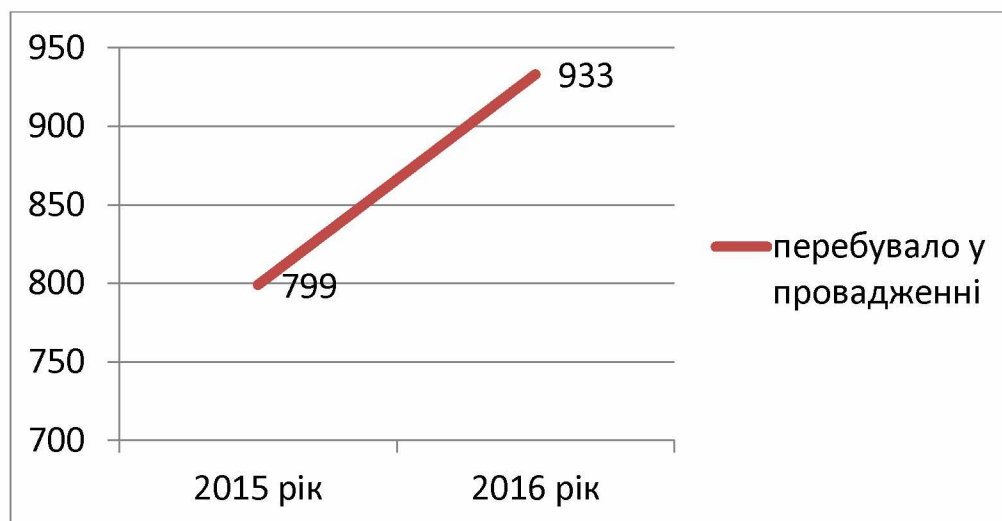
№	Розглянуто справ і матеріалів за місяць одним суддею	2015 р.	2016р.	Динаміка	
				абс.	%
1	Кримінальних справ	93	138,1	+45,1	+48,49%
2	Цивільних справ	176,5	242,6	+66,1	+37,45%
3	Справ у порядку адміністративного судочинства	13,5	20,83	+7,33	+54,29%
4	Справ про адміністративні правопорушення	116	152	+36	+31%
Всього справ усіх категорій, що розглянуті за рік кожним суддею		399	553,53	+154,53	+38,72%

Висновок: навантаження усіх категорій справ і матеріалів на одного суддю за рік, якщо виходити із фактичної чисельності суддів (6 чоловік), які в більший період часу 2016 року мали повноваження на здійснення правосуддя, порівняно з попереднім 2015 роком, виріс на 38,72%.

РОЗГЛЯНУТИХ СУДОМ КРИМІНАЛЬНИХ СПРАВ

Загальна кількість кримінальних справ, що перебували в провадженні суду протягом 2015-2016 років наведені в діаграмі №4.

Діаграма №4



Загальні показники кримінального судочинства за 2015-2016 роки наведені в таблиці №7.

Таблиця №7

№ з/п	Найменування виконаної роботи	Кількісні показники		Динаміка (+/-)
		2015	2016	
1	Перебувало у провадженні, з них:	799	933	+134
	надійшло у звітному періоді	769	880	+111
2	Закінчено провадженням, з них:			
	- справи кримінального провадження:	298	196	-102
	- справи в порядку виконання судових рішень	148	165	+17
	- справи за клопотанням слідчого чи прокурора та інших осіб	266	384	+118
	- справи за скаргами на рішення, дії чи бездіяльність слідчого, прокурора та інших осіб під час досудового розслідування	56	51	-5
	- справи за заявами про відвід під час досудового розслідування	29	31	+2
	- справи про перегляд судових рішень за ново виявленими обставинами	0	2	+2
3	Розглянуто справ із постановленням вироку	192	158	-34
4	Розглянуто справ із закриттям провадження	38	26	-12
5	Повернуто прокурору	13	6	-7
6	Направлено за підсудністю	3	1	-2
7	Застосовано примусові заходи медичного характеру	1	2	+1
8	Застосовано примусові заходи виховного характеру	4	3	-1
9	Залишок кримінальних справ (проваджень) на кінець звітного періоду	54	104	+50

Результати розгляду справ кримінального провадження в 2016 році наведені в діаграмі №5.

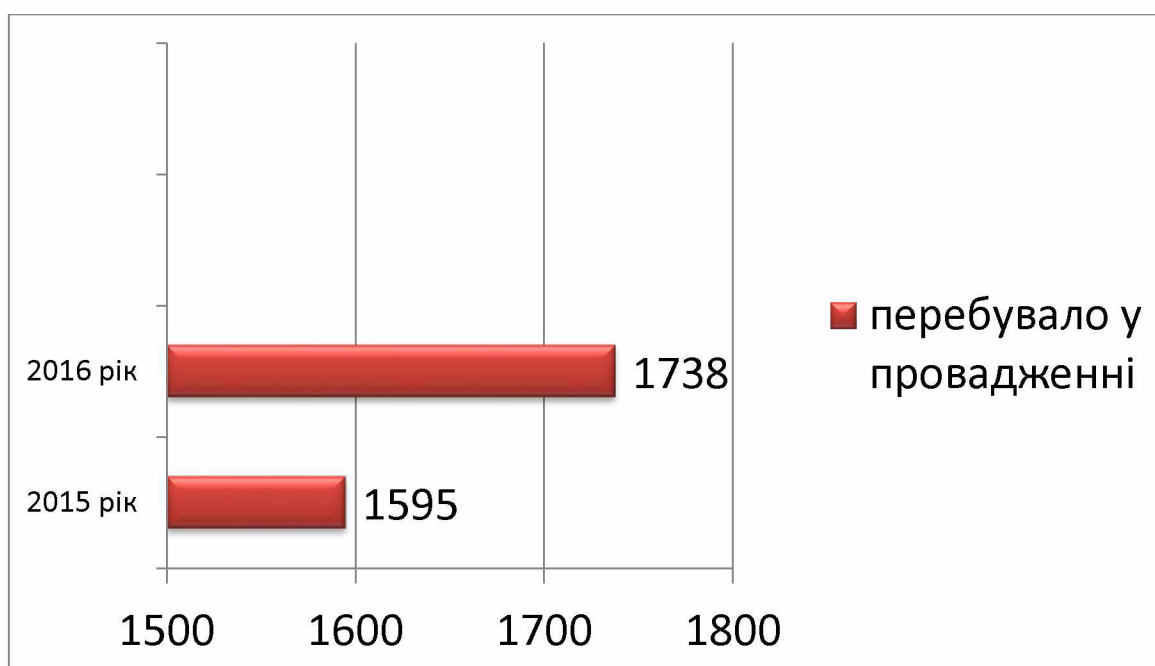
Діаграма №5



РОЗГЛЯНУТО СУДОМ ЦИВІЛЬНИХ СПРАВ ТА МАТЕРІАЛІВ

Загальна кількість цивільних справ та матеріалів, що перебували в провадженні суду протягом 2015-2016 років наведені в діаграмі №5.

Діаграма №5



Загальні показники цивільного судочинства за 2015-2016 роки наведені в таблиці №10.

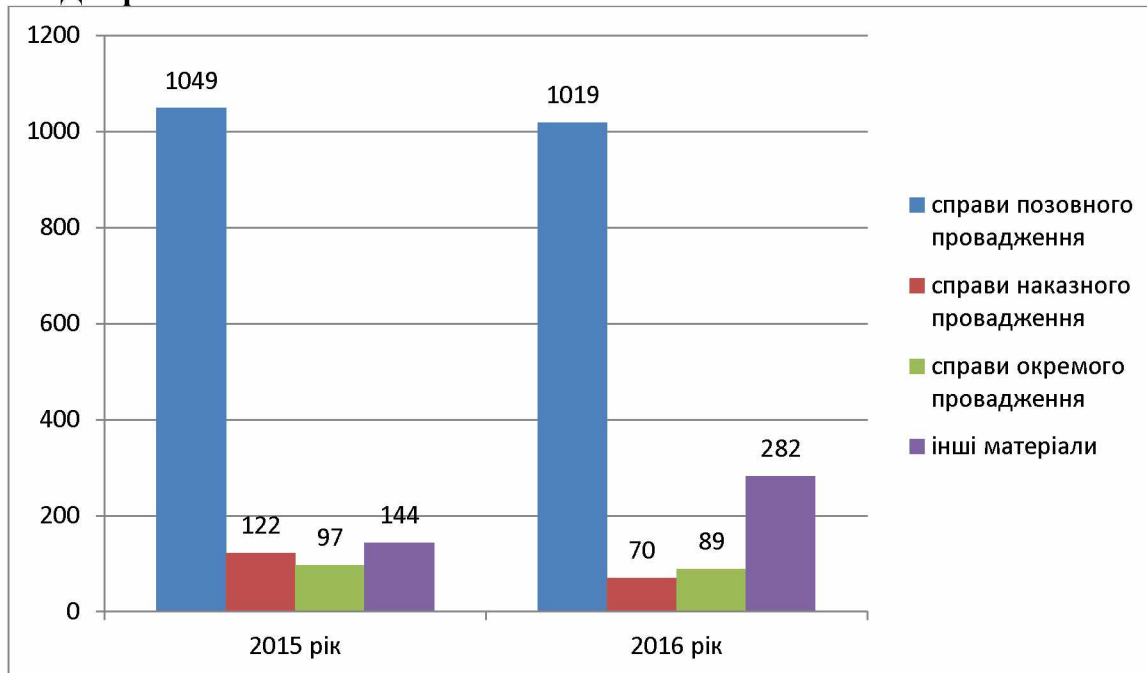
Таблиця №10

№ з/п	Найменування виконаної роботи	Кількісні показники		Динаміка (+/-)
		2015	2016	
1	Перебувало у провадженні, з них:	1595	1738	+143

	надійшло у звітному періоді	1464	1555	+91
2	З них розглянуто:			
	- справ позовного провадження	1049	1019	-30
	- справ наказного провадження	122	70	- 72
	- справ окремого провадження	97	89	-8
	- інших матеріалів	144	278	-134
3	Залишок нерозглянутих цивільних справ та матеріалів на кінець звітного періоду	183	282	-99

Загальна кількість розглянутих цивільних справ та матеріалів за 2016 рік в порівнянні з 2015 роком наведена в діаграмі №6.

Діаграма №6



РОЗГЛЯНУТО СУДОМ СПРАВ ТА МАТЕРІАЛІВ У ПОРЯДКУ АДМІНІСТРАТИВНОГО СУДОЧИНСТВА.

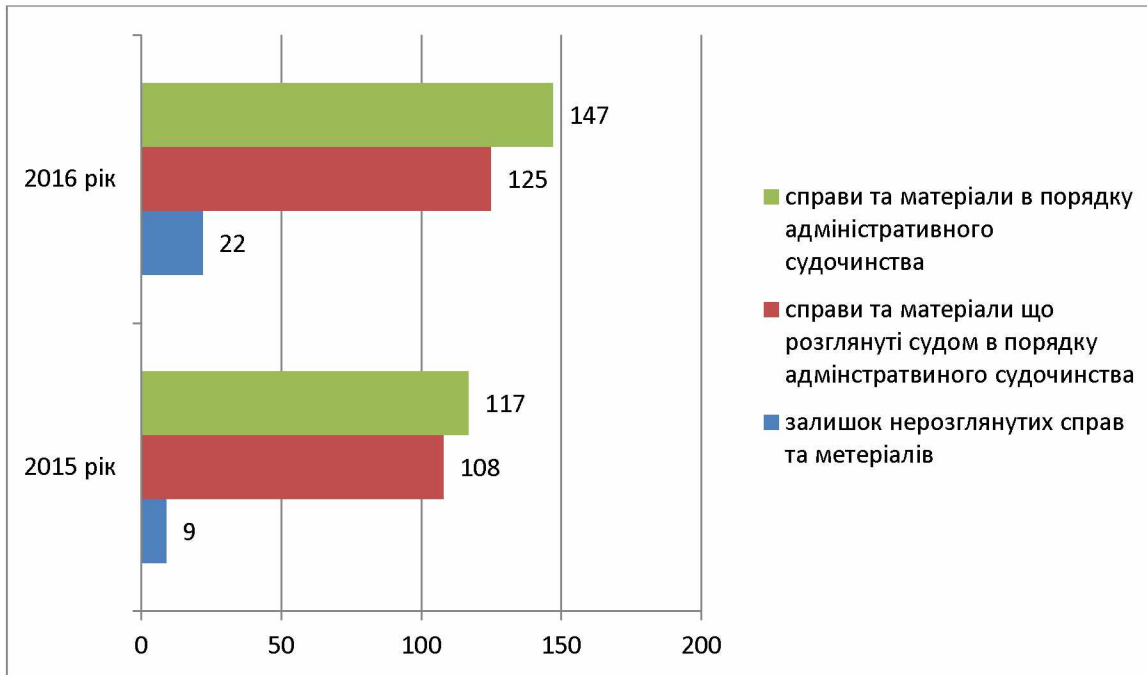
Загальні показники адміністративного судочинства за 2015-2016 роки наведені в таблиці №12.

Таблиця №12

№ з/п	Найменування виконаної роботи	Кількісні показники		Динаміка (+/-)
		2015	2016	
1	Перебувало у провадженні, з них:	117	147	+30
	надійшло у звітному періоді	112	138	-26
2	Розглянуто справ та матеріалів в порядку адміністративного судочинства	108	125	-17
3	Залишок нерозглянутих адміністративних справ та матеріалів на кінець звітного періоду	9	22	-13

Загальна кількість справ та матеріалів, що надійшла до суду та розглянута судом протягом 2015-2016 року у порядку адміністративного судочинства, наведені в діаграмі №7.

Діаграма №7



РОЗГЛЯНУТО СУДОМ СПРАВ ПРО АДМІНІСТРАТИВНІ ПРАВОПОРУШЕННЯ.

Загальні показники розгляду справ про адміністративні правопорушення протягом 2015-2016 років наведені в таблиці №14.

Таблиця №14

Порівняльна статистика звітних періодів				
№ з/п	Найменування виконаної роботи	Кількісні показники		Динаміка (+/-)
		2015	2016	
1	Перебувало у провадженні, з них:	1104	953	-151
	надійшло у звітному періоді	1083	942	-141
2	Розглянуто справ	928	912	-16
3	Залишок справ на кінець звітного періоду	11	41	+33

Загальна кількість справ про адміністративні правопорушення, що перебувала в провадженні суду та була розглянута протягом 2015-2016 року наведені в діаграмі №8.

Діаграма №8

